

S'inscrire à une activité sur le kiosque famille



GUIDE D'UTILISATION

SOMMAIRE

1 - S'inscrire à une activité.....	2
2 - Accueil de loisirs.....	3
• Inscription.....	3
• Réservation.....	4
• Paiement en ligne.....	6
3 - Restauration scolaire.....	8
• Inscription régulière.....	8
• Inscription occasionnelle.....	9
• Paiement en ligne.....	10

Service Guichet unique

Hôtel de Ville, 1 rue Jean Gilles

49124 Saint-Barthélemy-d'Anjou

Service ouvert le lundi, mercredi, jeudi et vendredi de 8h45 à 12h30 et de 13h45 à 17h30 et le mardi de 10h30 à 12h30 et de 13h45 à 19h (17h30 en période de vacances scolaires).

Courriel : guichet-unique@ville-stbarth.fr

Saint-Barthélemy
d'Anjou



1. Je m'inscris pour la première fois à l'accueil de loisirs

Inscription les mercredis pour la 1/2 journée avec repas de 12h à 18h30 et/ou pour les vacances scolaires à la journée uniquement de 7h30 à 18h30.

 Avant toute inscription, vous devez obligatoirement remplir et valider la fiche sanitaire de votre enfant.

CHOIX DE L'ACTIVITÉ ET DU BÉNÉFICIAIRE

Sous le nom de chaque membre de votre foyer, vous trouverez les activités disponibles en inscription.

L'inscription se fait, pour chaque enfant, activité par activité.

L'inscription aux activités est nécessaire pour accéder au calendrier de réservation (rubrique « Mes réservations »)

Mes Inscriptions

- Inscription à une activité
- Mes réservations
- Mes modifications de réservations
- Visualiser mes réservations

INSCRIPTION À UNE ACTIVITÉ

Progression de votre demande

0 %

ETAPE 1 : CHOIX DE L'ACTIVITÉ ET DU BÉNÉFICIAIRE

Sous le nom de chaque membre de votre foyer les activités disponibles en inscription.

TEST PIERRE 4 ANS

Centre de loisirs

ALSH PRINTEMPS 2019 (1ERE SEMAINE) 2018 / 2019

ALSH PRINTEMPS 2019 (2EME SEMAINE) 2018 / 2019

MERCREDIS 01/19 AU 03/19 2018 / 2019



Je clique sur l'activité souhaitée

MERCREDIS 04/19 AU 07/19 2018 / 2019

Péri-scolaire

RESTAURATION MERCREDI MIDI 2018 / 2019

RESTAURATION SCOLAIRE 2018 / 2019

2. Accueil de loisirs

INSCRIPTION

À cette étape, vous sélectionnez « continuer ». En fonction de l'âge de votre enfant, le choix du lieu d'accueil (le groupe dans lequel l'enfant sera inscrit) se fera automatiquement.

INSCRIPTION À UNE ACTIVITÉ

Progression de votre demande

50%

ETAPE 2 : MERCREDIS 04/19 AU 07/19 2018 / 2019 POUR PIERRE TEST ETAPE 1 : VÉRIFIEZ LE GROUPE D'ÂGE DE VOTRE ENFANT

Choix du lieu d'accueil :

PETITS

Tarif unitaire

6,69 €

Règlement intérieur

Vous recevrez prochainement une confirmation de votre inscription

validation

ETAPE 2 : CLIQUEZ SUR " CONTINUER "

Retour Continuer

INSCRIPTION À UNE ACTIVITÉ

Progression de votre demande

75%

ETAPE 3 : MERCREDIS 04/19 AU 07/19 2018 / 2019 POUR PIERRE TEST

L'activité est ouverte du 03/04/2019 au 03/07/2019

Votre demande de préinscription concerne la période de fréquentation du 03/04/2019 au 03/07/2019

Choix du régime alimentaire

Vous pouvez sélectionner le régime alimentaire :

AUCUN

ETAPE 3 : SÉLECTIONNEZ LE CHOIX DU RÉGIME ALIMENTAIRE

Il est impératif de renseigner le régime alimentaire pour continuer.

2. Accueil de loisirs

RÉSERVATION

ÉTAPE 4 : COCHEZ LA CASE DU OU DES MERCREDIS QUE VOUS SOUHAITEZ RÉSERVER

Vous pouvez utiliser le calendrier ci-dessous pour préciser une modalité de fréquentation occasionnelle sur l'activité.

← MARS 2019 AVRIL 2019 → MAI 2019

MERCREDIS 04/19 AU 07/19

Action sur le mois pour :
MERCREDIS 04/19 AU 07/19

Semaine 14, du 01 au 07/04/2019

MERCREDIS 04/19 AU 07/19	6,69 €	Me 3
Action semaine 14 <input type="checkbox"/>		<input type="checkbox"/>

Semaine 17, du 22 au 28/04/2019

MERCREDIS 04/19 AU 07/19	6,69 €	Me 24
Action semaine 17 <input checked="" type="checkbox"/>		<input checked="" type="checkbox"/>

LÉGENDE

Jour disponible en modification Capacité maximale atteinte

← Retour

→ Terminer

ÉTAPE 5 : CLIQUEZ SUR « TERMINER »



Accueil Vos messages (1) Solde du compte CREDITEUR de 0,00 € Déconnexion **Panier** 2 articles Visualiser mon panier

ÉTAPE 6 : CLIQUEZ SUR "PANIER"



2. Accueil de loisirs

MON PANIER

Attention, après validation de votre panier vous devrez effectuer un télépaiement par régie.

Descriptif de mes achats

Expiration dans 30 minutes

Réservations à débit immédiat

CLSH MERCREDIS

Action	Activité	Quantité	Tarif	Montant	Supprimer
Inscription de Pierre à	MERCREDIS 04/19 AU 07/19	1	0.00 €	0.00 €	
Pierre le 24/04/2019	MERCREDIS 04/19 AU 07/19	1	6.69 €	6.69 €	
Sous total CLSH MERCREDIS				6.69 €	
Total				6.69 €	



Vider mon Panier



Valider

ÉTAPE 7 : CLIQUEZ SUR VALIDER



2. Accueil de loisirs

PAIEMENT

Paiement obligatoire pour valider l'inscription. Sans paiement, la réservation sera annulée.

PAYER EN LIGNE

Sélectionnez dans la liste ci-dessous la régie, puis les factures que vous souhaitez payer en ligne.

A noter : vous ne pouvez pas sélectionner des factures de deux boutiques différentes, le cas échéant vous devrez faire plusieurs télépaiements.


 ÉTAPE 8 : COCHEZ LA BOUTIQUE DE TÉLÉPAIEMENT

BOUTIQUE DE TÉLÉPAIEMENT

FACTURE UNIQUE

Aucune facture à payer pour cette régie.

Montant total sélectionné : 0,00 €



BOUTIQUE DE TÉLÉPAIEMENT CENTRE DE LOISIRS

ALSH ETE

Aucune facture à payer pour cette imputation.


CENTRE DE LOISIRS

Aucune facture à payer pour cette imputation.

CLSH MERCREDIS

N° Facture	Action	Montant	Reste à payer
<input checked="" type="checkbox"/> Commande n°237024	Annuler	6,69 €	6,69 €

Montant total sélectionné : 6,69 €



 ÉTAPE 9 : COCHEZ LA COMMANDE À PAYER

 ÉTAPE 10 : CLIQUEZ SUR TÉLÉPAYER

Vous allez être redirigé vers la plateforme de paiement sécurisé de la Direction Générale des Finances Publiques. Cette nouvelle fenêtre vous indiquera le montant de votre règlement.

2. Accueil de loisirs

Bienvenue sur la solution de paiement de la DGFiP

Informations sur la dette

Référence de la dette : 00001620180509154612
Montant : 18,80€
Adresse électronique :

Choix du mode de paiement

Payer par carte bancaire

Annuler

ETAPE 11 : CLIQUEZ SUR PAYER PAR CARTE BANCAIRE

Collectivité :
Comptable : REGIE CANTINE TEMPS MERIDIEN
Référence de la dette :
Adresse électronique :
Montant : 18,80 EUR

Paieement sécurisé

Numéro de carte
Expire fin : mois / année
Cryptogramme visuel de la carte

VALIDER

Verified by VISA MasterCard SecureCode

ETAPE 12 : VALIDEZ VOTRE PAIEMENT

Indiquez votre numéro de carte, la date de fin de validité et le cryptogramme visuel (au recto de votre carte bancaire) et cliquez sur le bouton « **valider** ».

Votre paiement a été accepté, un ticket s'affiche à l'écran. Nous vous conseillons de l'**imprimer** ou de l'**enregistrer**.

En parallèle, vous recevrez un courriel vous indiquant que votre paiement a bien été effectué avec en pièce jointe votre ticket de paiement au format PDF.

Mes Inscriptions

Inscription à une activité

Mes réservations

Mes modifications de réservations

Visualiser mes réservations

ATTENTION : pour modifier l'inscription à l'accueil de loisirs (annuler ou rajouter des mercredis par exemple), vous devez cliquer sur " mes réservations ", puis :

- choisissez l'activité à modifier (mercredi)
- le calendrier du mois s'affiche, cochez ou décochez le mercredi souhaité.

3. Restauration scolaire

Je m'inscris pour la première fois à la restauration scolaire et/ ou le repas seul du mercredi midi avec départ obligatoire à 13h30.

JE M'INSCRIS POUR LA PREMIÈRE FOIS À LA RESTAURATION SCOLAIRE

Je clique sur « inscription à une activité » .

Mes Inscriptions

- Inscription à une activité
- Mes réservations
- Mes modifications de réservations
- Visualiser mes réservations

Accessibilité

Mes Informations

- Ma Fiche Famille
- Mon quotient familial
- Mes codes d'accès
- Suivre mes demandes
- Informations Enfant
- Ajouter un enfant

Mes Inscriptions

- Inscription à une activité

INSCRIPTION À UNE ACTIVITÉ

Progression de votre demande

0 %

ETAPE 1 : CHOIX DE L'ACTIVITÉ ET DU BÉNÉFICIAIRE

Sous le nom de chaque membre de votre foyer les activités disponibles en inscription.

Centre de loisirs
ALSH PRINTEMPS 2019 (1ERE SEMAINE) 2018 / 2019
ALSH PRINTEMPS 2019 (2EME SEMAINE) 2018 / 2019
Péri-scolaire
RESTAURATION SCOLAIRE 2018 / 2019

Je clique sur l'activité souhaitée, ici « restauration scolaire ».

I- INSCRIPTION RÉGULIÈRE TOUTE L'ANNÉE

ETAPE 3 : RESTAURATION SCOLAIRE 2018 / 2019

L'activité est ouverte du 26/03/2019 au 05/07/2019

Votre demande de préinscription concerne la période de fréquentation du 26/03/2019 au 05/07/2019

Choix du régime alimentaire

Vous pouvez sélectionner le régime alimentaire :

ETAPE 1 : CLIQUEZ SUR LE MENU DÉROULANT ET CHOISISSEZ LE RÉGIME ALIMENTAIRE SOUHAITÉ

Calendrier Hebdomadaire

Vous pouvez utiliser le calendrier ci-dessous pour préciser une modalité de fréquentation régulière entre la date de début et de fin de fréquentation.

Calendrier souhaité	Lu	Ma	Me	Je	Ve	Sa	Di
RESTAURATION SCOLAIRE	<input type="checkbox"/>	<input type="checkbox"/>	<input checked="" type="checkbox"/>	<input type="checkbox"/>	<input type="checkbox"/>	<input checked="" type="checkbox"/>	<input checked="" type="checkbox"/>

LÉGENDE

Jour disponible en modification Modification impossible

ETAPE 2 : COCHEZ LE OU LES JOURS SOUHAITÉS SUR LE CALENDRIER

En cochant les jours sur le calendrier, l'inscription se dupliquera pour toute l'année scolaire.

3. Restauration scolaire

Pour exemple :

Calendrier Hebdomadaire

Vous pouvez utiliser le calendrier ci-dessous pour préciser une modalité de fréquentation régulière entre la date de début et de fin de fréquentation.

Calendrier souhaité

	Lu	Ma	Me	Je	Ve	Sa	Di
RESTAURATION SCOLAIRE	<input checked="" type="checkbox"/>	<input checked="" type="checkbox"/>	<input type="checkbox"/>	<input type="checkbox"/>	<input type="checkbox"/>	<input type="checkbox"/>	<input type="checkbox"/>

LÉGENDE

Jour disponible en modification Modification impossible

Commentaires

Veillez écrire ici vos commentaires relatifs à l'inscription :

[Retour](#)[Terminer](#)

ETAPE 3 : CLIQUEZ SUR TERMINER

II- INSCRIPTION OCCASIONNELLE

Inscription à la restauration scolaire une fois de temps en temps et repas seul du mercredi midi avec un départ à 13h30.


ETAPE 1 : CLIQUEZ SUR LE MENU DÉROULANT ET CHOISISSEZ LE RÉGIME ALIMENTAIRE SOUHAITÉ

ETAPE 2 : CLIQUEZ SUR TERMINER SANS RIEN COCHER

ETAPE 3 : POUR MODIFIER, CLIQUEZ SUR MES RESERVATIONS

MES RÉSERVATIONS

Cliquez sur le lien 'Modifier' pour modifier le calendrier de présence de votre enfant pour une activité

Activité	Action	Lieu	Lu	Ma	Me	Je	Ve	Sa	Di
 RESTAURATION SCOLAIRE	Modifier	JAUDETTE Elém	✓	✓	✗	✗	✗	✗	✗

PUIS : - CHOISISSEZ L'ACTIVITÉ À MODIFIER

3. Restauration scolaire

COCHEZ LE OU LES JOURS À RÉSERVER, DÉCOCHEZ POUR ANNULER

RESTAURATION SCOLAIRE

Action sur le mois pour :
RESTAURATION SCOLAIRE

Semaine 14, du 01 au 07/04/2019

RESTAURATION SCOLAIRE	4,58 €	Lu 1	Ma 2	Je 4	Ve 5
Action semaine 14 <input type="checkbox"/>		<input checked="" type="checkbox"/>	<input type="checkbox"/>	<input type="checkbox"/>	<input checked="" type="checkbox"/>

Semaine 17, du 22 au 28/04/2019

RESTAURATION SCOLAIRE	4,58 €	Lu 22	Ma 23	Je 25	Ve 26
Action semaine 17 <input type="checkbox"/>			<input checked="" type="checkbox"/>	<input type="checkbox"/>	<input type="checkbox"/>

Semaine 18, du 29 au 05/05/2019

RESTAURATION SCOLAIRE	4,58 €	Lu 29	Ma 30	Je 2	Ve 3
Action semaine 18 <input type="checkbox"/>		<input checked="" type="checkbox"/>	<input checked="" type="checkbox"/>		

 Retour  Modifier le mois



CLIQUEZ SUR MODIFIER LE MOIS

PAIEMENT DE LA RESTAURATION SCOLAIRE

Dans la rubrique « mes finances » :

Mes Finances

Liste de mes factures

[Payer en ligne](#)

ETAPE 1 : CLIQUEZ SUR "PAYER EN LIGNE"

Vous pouvez consulter ici l'historique des factures.

3. Restauration scolaire

PAYER EN LIGNE

Sélectionnez dans la liste ci-dessous la régie, puis les factures que vous souhaitez payer en ligne.

A noter : vous ne pouvez pas sélectionner des factures de deux boutiques différentes, le cas échéant vous devrez faire plusieurs télépaiements.

Les consommations des commandes qui apparaissent en rouge ne seront validées qu'après réception du télépaiement.

ETAPE 2 : COCHEZ BOUTIQUE DE TÉLÉPAIEMENT

BOUTIQUE DE TÉLÉPAIEMENT

FACTURE UNIQUE

Aucune facture à payer pour cette régie.

Montant total sélectionné : 0,00 €

ETAPE 3 : COCHEZ SUR LA FACTURE À PAYER

ETAPE 4 : CLIQUEZ SUR TÉLÉPAYER

 Télépayer

Vous allez être redirigé vers la plateforme de paiement sécurisé de la Direction Générale des Finances Publiques . Cette nouvelle fenêtre vous indiquera le montant de votre règlement.

ETAPE 5 : CLIQUEZ SUR PAYER PAR CARTE BANCAIRE

ETAPE 6 : REPRENDRE LE DÉROULÉ DE PAIEMENT EXPLIQUÉ CI-DESSUS

ETAPE 7 : VISUALISEZ UNE FACTURE

Mes Finances

Liste de mes factures

Payer en ligne

- Allez dans « **Mes finances** »
- Cliquez sur « **Liste de mes factures** »
- Cochez la facture à visualiser
- pour fermer le pdf, cliquez sur le numéro de facture et uniquement le numéro.